

FICHAS DE VESTUARIO Y EQUIPOS DE PROTECCIÓN

Nombre: GUANTES DE PROTECCIÓN QUÍMICA EXTRA LARGO (HASTA HOMBRO)

**Referencia
almacén:** 50900260-264

Tipo: Protección de manos y brazos

**Riesgos para los
que protege:** Entornos de riesgo químico, entornos de riesgo microbiológico, entornos peligrosos para la salud, entornos corrosivos, entornos húmedos, entornos mojados, entornos aceitosos y grasientos, entornos sucios.




**Descripción y
características:** Guantes de protección química hasta el hombro.
Grosor entre 1,4 a 1,8 mm con capa química de unos 0,3 mm, PVC (Vinilo), acabado rugoso, algodón, sin costuras, extralargos, para trabajos pesados.



Imagen tipo

LONGITUD mínima: 600 mm

Marcado mínimo del guante:

EN 374-1 (EN16523-1): Protección contra productos químicos Tipo B (Tiempo resistencia \geq 30 minutos para al menos <u>3 sustancias</u> químicas): mínimo K L	EN ISO 374-1 / Tipo B  JKL
EN 374-5: Protección contra microorganismos. Test ISO 16604: 2004 (método B)	EN ISO 374-5 
EN 388: Protección contra riesgos mecánicos: 4121X o superior.	EN 388 

TALLAS mínimas: 7 a 10

**Normativa
aplicable:** EN 374: Guantes de protección contra productos químicos y microorganismos.
EN 16523: Determinación de la resistencia de los materiales a la permeabilidad de los productos químicos
EN 388: Guantes de protección contra riesgos mecánicos.

Categoría EPI: Cat. III.

Utilización:

01. Seguir indicaciones detalladas en manual del fabricante.
02. En condiciones normales, uso PERSONAL y no colectivo.
03. Comprobar el guante antes de su uso. Desechar si presenta defectos, grietas o desgarros.
04. Las manos deben estar secas y limpias antes de ponerse los guantes.
05. Ajustar a las manos, asegurándose de que asienta confortablemente.
06. Evitar el contacto con disolventes que contengan cetonas y con productos orgánicos nitrogenados.
07. No llevar los guantes demasiado tiempo.
08. Plegar el borde del manguito para que no le caigan gotas.
09. Extraer las manos tirando de la punta de los guantes.
10. Limpiar los guantes antes de retirarlos con agua y después secar con un trapo.
11. Dejar secar el interior de los guantes antes de volver a utilizarlos.



Mantenimiento:

01. Limpiar con agua tibia, secando con un paño suave. No aplicar ningún tipo de pinturas, disolventes, adhesivos o etiquetas.
02. Guardar en lugar fresco y seco, lejos de la luz solar directa y de fuentes de calor.

Caducidad:

No consta (según fabricante).